

IL DONO INGIALLITO

Questo è il punto di una linea a lungo tratteggiata

COME FUNZIONANO I PALAZZI NOSTALGIA?

I Palazzi Nostalgia sono piccole meditazioni di carta nate per dare vita a una città dell'Anima.




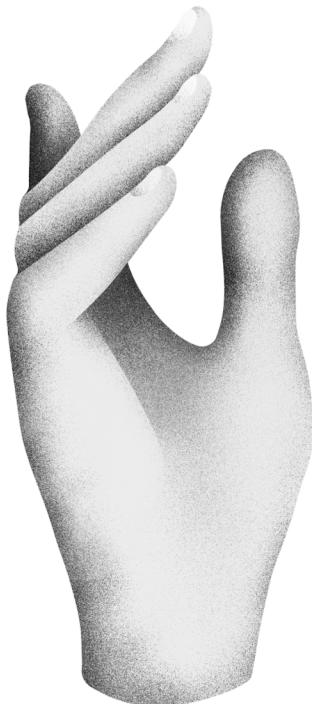







In tutto saranno pubblicati 13 palazzi nostalgia e 1 esercizio creativo finale. Cosa devi fare?

1. Procurati un cartoncino più o meno della dimensione di 2 fogli A3 (59,4 x 84 cm) o un po' più grande. Questa sarà la *Tela* bianca dove costruirai la tua città dell'Anima.
2. Costruisci *La Scatola Onirica*. Prendi una scatola vuota (non serve che sia molto grande). Sigillala con del nastro adesivo e fai una fessura in alto, in modo da potervi inserire dei biglietti piegati.
3. Stampa questo PDF e ritaglia: (1) la parola che "di pancia" ti risuona di più, tutti i pezzi che trovi a pagina (2) e il *Diario del Viandante* che trovi al punto (3)
4. A questo punto incolla la parola che hai ritagliato in un punto della tua *Tela*. Costruisci vicino o attorno alla parola il tuo Palazzo Nostalgia, assemblando i pezzi che hai ritagliato al punto (2). Una volta che hai incollato tutto puoi aggiungere altri dettagli alla tua composizione (alberi, strade, decorazioni, altre parti di edificio) con matite, pennarelli ecc.
5. Prendi tempo per osservare il tuo palazzo e compila il *Diario del Viandante*. Scrivi 3-4 righe di descrizione: cosa caratterizza questo palazzo? Come è arredato? Quali oggetti, colori, odori, suoni, personaggi trovi al suo interno? Quale è lo stato d'animo che provi quando attraversi la sua soglia? Scrivi poi una domanda che riguarda la tematica a cui è dedicato il tuo palazzo. Poi ripiega il biglietto e inseriscilo nella *Scatola Onirica* (deve restare chiusa man mano che costruisci la tua città. Verrà aperta solo nell'esercizio finale!)
6. Aggiungi una canzone alla playlist condivisa di "Palazzi Nostalgia". Quale canzone risuona all'interno del tuo palazzo? La playlist condivisa ci servirà per l'esercizio creativo finale.





Le illustrazioni sono di Paulina Moksa e sono state acquistate per essere utilizzate con una licenza personale.
Utilizzale solo per il tuo lavoro creativo, non per creare grafiche o lavori con scopi di lucro.





1

DESCRIZIONE PALAZZO

UNA DOMANDA



CHE MUSICA RISUONA NEL TUO PALAZZO?



Inquadra il QR code e aggiungi la tua canzone
alla playlist condivisa di Palazzi Nostalgia

Ricorda, non c'è un modo giusto o sbagliato di fare questo esercizio.
Libera la creatività, lascia che le tue mani seguano le forme e l'intuizione.